

Dental World

cf CrossField

クロスフィールド商品情報誌
デンタルワールド
www.crossf.com

42

2024 年春号

DIRECTA 社 スウェーデン研修レポート

歯科衛生士は歯科医師や患者さんの
素敵なパートナー

スウェーデンデンタルセンター（東京都千代田区）歯科衛生士 加藤 典・・・P.1

DIRECTA 社 スウェーデン研修レポート

必要な医療を必要な人に！

株式会社 Tomorrow Link（東京都墨田区）代表取締役 濱田 智恵子・・・P.2

DIRECTA 社 スウェーデン研修レポート

自分達が積み重ねてきた臨床を回顧し
確信を得た本研修

プレミアムデンタルケア 恵比寿・代官山（東京都渋谷区）歯科衛生士 片山 章子・・・P.3

DIRECTA 社 スウェーデン研修レポート

DIRECTA 社・スウェーデンを
訪問し感じたこと

アド・クロレ代表（大阪府大阪市）歯科衛生士 工藤 彩加・・・P.4

DIRECTA 社 スウェーデン研修レポート

スウェーデン研修で感じた
歯科衛生士としての働き方

APPLE DENTAL CENTER（東京都西東京市）歯科衛生士 花岡 佑み子・・・P.5、P.6

シャープニング不要の抜歯ツール
ラクスエーター・プラス

株式会社 Dfield（福岡県福岡市）代表取締役・歯科医師 濱田 孝生・・・P.9

日本人にとっての“おもてなしの精神”
バッグインチェア

加古歯科医院（愛知県知多市）院長 加古 祐輔・・・P.10

SDGs を支える口腔健康の重要性

～健康的な笑顔が持続可能な未来への鍵～

なみき通り歯科・矯正歯科（愛知県名古屋）歯科医師 大井 寛之・・・P.11

口腔ケア製品への愛着が

口腔ケアの動機づけと衛生状況に与える影響

花空木デンタルケアオフィス（東京都墨田区）院長 永尾 真以・・・P.12

～納得の使用感～

新発売の TePe デンタルフロス

マインドリセット花心叶（北海道札幌市）歯科衛生士 中島 かなえ・・・P.13

サステナブルな TePe デンタルフロス

高田歯科 合同会社 132PRODUCTS 代表（兵庫県神戸市）歯科衛生士 高橋 規子・・・P.14

ピュアリフレクト ミラーの管理

高田歯科 合同会社 132PRODUCTS 代表（兵庫県神戸市）歯科衛生士 高橋 規子・・・P.17

私のエアーパーリッシング施術の必需品

エルゴフィンガー

ラウレア歯科矯正歯科クリニック（埼玉県草加市）歯科衛生士 上原 南美・・・P.18

スウェーデン FINESS HYGIENE (ABENA) 社製の歯科用エプロン・・・P.19



DIRECTA 社 スウェーデン研修レポート

歯科衛生士は歯科医師や患者さんの 素敵なパートナー

スウェーデンデンタルセンター
(東京都千代田区)
歯科衛生士 加藤 典



スウェーデンにて、初日のDIRECTA社の社内見学の後、私たちは緑豊かな環境に包まれたセミナールームで、心躍るレクチャーを楽しみにしていました。このセミナーでは、ベテランの歯科衛生士であるSusanneさんと、スウェーデンで教育を受けた歯周病専門医のTom先生が講師として登場されました。

まず、Susanneさんは熱心にスウェーデンの歯科衛生士教育の進化と歯科衛生士が行う初期治療について説明してくださいました。ヨーロッパには歯科衛生士が存在しない国もあるようですが、スウェーデンでは歯科衛生士の役割が非常に重要であり、その歴史も長く深いです。また、最近ではますます専門性が高まっているそうです。Susanneさんは笑顔で話します。「私は長年の経験を通じて、数々の歯科医師と協力して働いてきました。Tom先生は私よりも若いですが、知識、技術、そして人間性の面で最高の方です。私はこの仕事に楽しさと幸せを感じています！」彼女の言葉からは先生への信頼が溢れていました。

Tom先生は、予防を重視した北欧の歯科医療の取り組みと、2つの貴重な歯周病の症例を、私たち歯科衛生士にわかりやすく示してくださいました。先生の穏やかな優しい口調で、「自分の歯をなるべく残すことが重要であり、インプラント周囲炎になった場合は治療が難しいです。」とおっしゃる姿が、心に深く響きました。

その後、私たちは彼らが勤務するSolentunaのクリニックを訪れました。このクリニックは、アーランダ国際空港とストックホルム市街の中間地点に位置しています。忙しい中でも、Susanneさんとスタッフの方々が温かく出迎えてくれました。診療室は明るく整頓され、清潔感にあふれていました。

メディカルワゴンの上にはプロフィーペースト Pro が置かれており、「スケーリングの後や歯肉縁上にエアポリッシャーを使用した後、また露出した歯根面には、仕上げにプロフィーペーストでポリッシングをしています。」と、Susanneさんは力強く語りました。彼女にとって、プロフィーペースト Pro はクリニックの重要なパートナーなのです。


スウェーデンでは、歯科衛生士は患者さんや歯科医師にとって、健康な歯と口腔ケアをサポートする素敵なパートナーとなる存在です。彼らは専門的な知識と技術を持ち、歯科医療の重要な役割を果たしています。歯科衛生士たちは心地良い雰囲気を作り上げ、快適で質の高い歯科医療を提供してくれる素敵な存在だと心から感じました。



レクチャーを行う歯科衛生士のSusanneさん(手前)



ショッピングセンターの2階にあるSolentuna 歯周病専門クリニック



落ち着くインテリアの待合室



優しく紳士的な歯周病専門医のTom先生



ご自身の以前の写真が貼ってあるロッカーの前で楽しく長く働くコツについて話すSusanneさん



メディカルワゴンに置かれたプロフィーペースト Pro グリーンとHAp



DIRECTA 社 スウェーデン研修レポート

必要な医療を必要な人に！

～ Folktandvården Sollentuna（公立歯科医院）での学び～

株式会社 Tomorrow Link
（東京都墨田区）
代表取締役 濱田 智恵子



今回の DIRECTA 社のスウェーデン研修は、DIRECTA 社の社内見学、私たちアンバサダーからのプレゼンテーション、そして歯科衛生士の Susanne さんと歯周病専門医の Tom 先生の講演、そして数軒のクリニック見学と短い時間ではありましたが、有意義な時間となりました。

特に、**Folktandvården Sollentuna（Sollentuna という町にある公立の歯科医院）**では、**今までに聞いたことのない話を伺えました。**ここはストックホルム市運営の市最大規模の医院であり、一般、小児、歯周病、矯正に分かれ、ユニットは 24 台あり、歯科医師 17 名、歯科衛生士 6 名、デンタルナース 20 名が在籍していました。歯科衛生士不足はスウェーデンも同じで、ひとつの医院に 6 名在籍していればよい方だそうです。また、**診療室は広く清潔感のある個室で、消毒室も整理された空間であることが印象深かったです。**

マネージャーの方によると、公共の歯科医院の役割は「専門医に行くまでもないが、一般クリニックでは無理な患者さん」を受け入れること。そして、患者さんがすぐに自分の症状に必要な歯科医師に行きつける

ようにすること。それらは大きな組織だからできることだとおっしゃっていました。**「必要な人に必要な医療が行き届くように」**という言葉に、深く頷きました。

また、マネージメントのできる歯科衛生士を育てるコースがあり、スタッフマネージメントだけでなく、経営的な勉強も含める座学を 9 カ月にわたって受けることができます。その後臨床で、実際マネージャーとして仕事をされている方に付いて学ぶそうです。

スウェーデンでも働き方については課題になっていて、現場でマネージャー業務にチャレンジしている歯科衛生士は、子育てと仕事の両立をしたかったため、マネージャーを目指したとのことでした。

スウェーデンの男性歯科衛生士の割合は日本に比べると多いものの、やはり女性が多い職業であることには変わりなく、キャリアアップはどこの国でも課題になっているようです。しかし上記で述べたような、**マネージャー業務や経済学を終業時間内に学べる教育システムがあることは羨ましい限りです。**

今後、日本の歯科衛生士も活躍の場が増えるよう、目の前のできることからしっかり行っていこうと再確認する機会となりました。ありがとうございました！



歯科医院ではスウェーデンの国内ブランドである Directa 社製品が多く使用されている
(写真はプラクティバル トレー)



公立のクリニックのマネージャー（中）と実習中の歯科衛生士（右）



診療室①②：分野によって診療室の雰囲気異なる



広く、きれいに整頓された消毒室



DIRECTA 社 スウェーデン研修レポート

自分達が積み重ねてきた臨床を回顧し
確信を得た本研修

プレミアムデンタルケア 恵比寿・代官山
（東京都渋谷区）
歯科衛生士 片山 章子



生涯で一度は訪れたいと思っていたスウェーデン。DIRECTA 社のアンバサダーに就任した 2023 年 6 月、ついに念願が叶いました。まずは、本研修を企画いただきました DIRECTA 社とクロスフィールド社に深く御礼申し上げます。

会社訪問では、日本の歯科衛生士の働き方や現状を伝えるプレゼンテーションを行い、製品製造の工程を社長自らの丁寧なご説明のもと見学させていただくなど貴重な経験をいただきました。

滞在の間に、1 軒の公立歯科医院と 2 軒のプライベート歯科医院にて、現役の歯科医師・歯科衛生士と意見交換する機会もいただきました。歯周病専門医の Tom 先生と歯科衛生士 Susanne さんからのお話は、**SPT は通常の治療よりも重要**という考えのもとに患者とコミュニケーションをとる MI (Motivational Interviewing) 面接の時間を大切に、診査にて同じ内容のスコアを取り続けて評価していることがうかがえる内容でした。スライドでは、現在もなお、ちゃんと機能する歯を管理できていることも提示してくださいました。予防歯科先進国として認知されるに至る変遷と実情を書籍や講演で見聞きしていましたが、こうして**直接その現場で生の声に触れるというのは大変感慨深く、感動を重ねるばかりでした。**

思えば 22 年前、予防歯科をやりたいと医院の目標を掲げたものの、現在の患者さんに展開し定着するまでの道のりは簡単ではありませんでした。既にスウェーデンで実践され臨床実績のある SPT プログラムの考え方と内容を参考に、自院に応じてアレンジを加え、試行錯誤して形にしたことを記憶しています。それから今現在、**長年継続来院している患者さんの口腔の安定に寄与できている**とようやく実感を得るに至りました。

このような想い出もあり、意見交換を通して私が強く感じたのは、**自分たちが積み重ねてきた臨床は間違っていない**ということです。まだまだスウェーデンのような実績を実感するには期間が足りず、国または様々な組織の取り組みやスピードなどには及びませんが、ひとつの歯科医院で起こした小さな行動とそれを着実にここない続けてきたことは、やはりそれで良かったのだと確信を得ることができました。それは私にとってなによりのご褒美となりました。

最後に、印象深く感じたのは、環境整理と時間の使い方についてです。会社訪問と医院訪問のどちらでも整理整頓がされており、視界に入るものが雑然としておらず気持ちが良いと感じました。**仕事ははかどり創造的な思考ができる環境を整えている**という印象でした。時間については、ワークライフバランスが良いのだろうという印象を受けました。**誇りを持って仕事に取り組みながら、家族や友人との時間を大切にする。**人生における時間の使い方が上手だなと感じました。広く深く、学ぶこと多き旅となりました。



DIRECTA 社にて研修を共にした仲間と



スウェーデンらしいオブジェ、ダーラナホースの前で



DIRECTA 社 スウェーデン研修レポート

DIRECTA 社・スウェーデンを 訪問し感じたこと

アド・クロレ代表
(大阪府大阪市)
歯科衛生士 **工藤 彩加**



カラッとした気候と国旗の色同様に青い空、道脇の鮮やかな黄色の花々が特徴的だった6月のスウェーデン。夜遅くまで空は明るく、仕事終わりに家族で外食する様子が微笑ましかったです。今回私はDIRECTA社のアンバサダーとしてスウェーデンに渡航する機会を頂きました。訪問から得た気付き、感じたことを以下にまとめます。

今回のスウェーデン訪問ではプロフィールペーストでお馴染みのDIRECTA社を訪問し日本での活動やPMTC研修事情などをプレゼンテーションしてきました。

DIRECTA社はスウェーデンの首都ストックホルムから車で20分くらいの郊外にあります。

ここでは、スウェーデン国内限定で販売されているパラベンフリーのプロフィールペーストや、外科ツールであるラクスエーターシリーズやトロール咬合紙、隔壁をするフェンダーメイトシリーズなどの検品や梱包が行われていました。驚いたことは**一つ一つ、手作業で丁寧に取扱われていた**ことです。

そしてプロフィールペーストシリーズは大量生産しているため、さらに郊外にある施設で製造されています。

この施設は、かなり**エコロジカルな施設で製造において高い施設基準を設けている会社**でした。製造過程を見学し、普段使用している製品の品質についてより自信が持てるようになりました。会社や工場見学ができたことにより、取り扱う材料がどのような場所、どのような思いで、どんな方たちが作ってくれているのかを知ることができたことが、**私の職業観への自信に繋がり、より自分の仕事に誇りを持てる機会**となりました。

また公立・私立共に数軒の歯科医院も訪問しました。

ここで私が感じたことは、**どの職場であっても皆自分の仕事に責任を持っている**ということでした。歯科衛生士は「メーカーが伝えていることだからその通り行っています」というスタンスでは

なく、**使用する道具や材料について自分の中で理解し、明確にその材料を使用する意図を持って対応している**ということでした。この意図を持ち、自らの判断で責任と自覚を持ち過ごしているということが、日本に比べ発展していると感じた部分でした。

皆さんはスウェーデンが予防歯科先進国として謳われているのはなぜだか考えられたことはあるでしょうか？調べていくと国全体の政策に行きつきました。

それは「**信じて・尊重して・任せる**」というスタンスです。

国は県に、県は市に、市は学校や各機関に、学校は先生に、先生は子供一人一人に、権限を任せて預けていくのが普通であり、ああだこうだ言わずに信じて任せきるのだそうです。

また日本の小学校から大学までの学習が、スウェーデンでは小学校だけで終わる感覚なのだそうで、中学生からは実習でインターン、職業訓練校へ行く人が多いようです。高校や大学という機関はとても高度な事をする施設であるため、明確なビジョンや覚悟を持っている人が進学する場所だそうです。**いかに職業人として自立してもらうかが、国や社会を支える当たり前の前提となっている**ようで、このような背景から歯科衛生士を目指し資格取得していく人たちの覚悟と責任が早い段階から形成されていくのだと思います。

国ごとにより、社会の仕組みに違いはあれど、私たちが人の身体と心を扱う仕事として自覚と責任、そして根拠ある処置を行うことの重要性を改めて感じました。

今回の訪問は、スウェーデンの魅力を堪能しつつ、DIRECTA社を深く知るきっかけとなり、今後もより多くの人にDIRECTA社の取り組みや思いを伝えていきたいと思いました。



プロフィールペーストの工場での講義



プロフィールペーストの製造工程を見学



夏の爽やかなスウェーデン



DIRECTA 社 スウェーデン研修レポート

スウェーデン研修で感じた 歯科衛生士としての働き方

APPLE DENTAL CENTER
(東京都西東京市)
歯科衛生士 花岡 佑み子



今回の研修では、初日にスウェーデンの首都ストックホルム郊外にある DIRECTA 本社に向かいました。移動時間にアンバサダーのみなさんといろいろなお話をして打ち解けることもでき、緊張する間もなく本社にて、日本での活動報告を終えることができました。活動報告では、日本で事前に日々最前線でメンテナンスを行なっている歯科衛生士 115 名の方々に PMTC ペーストについてのアンケートを取らせていただいた内容の結果を発表させていただきました(右ページ)。私たちの報告を DIRECTA 社 CEO の Henric さんを始めとするメンバーの方々がとても熱心に聞いてくださっているのがこちらにも伝わってきて、その気持ちに応えるように私達の熱も上がっていたように思います。

今回の研修では複数のクリニックやプロフィーペーストの製造工場の見学など、たくさんのアレンジをしていただきました。スウェーデンには公立とプライベートのクリニックがあり、まずはストックホルムで最大規模の公立の Folk tandvården Sollentuna を見学させていただきました(写真1)。

このクリニックでは、クリニック全体が円滑に回るようにマネージメントするポジションがあります。臨床経験があるからこそできる仕事で、特に歯科はチームで動いているからこそ、この司令塔のような存在は働くスタッフにとって頼りになり、クリニックの強みにつながっていると思いました。



(写真1) Folk tandvården Sollentuna のスタッフと院長先生です(後列左)。スウェーデンでは女性が重要な役職についている割合が日本より高い印象を受けました。

プライベートクリニックでは、まず DIRECTA 社でレクチャーしてくださった Susanne さんが勤めるクリニック、Sollentuna Specialisttandvård を見学させていただきました(写真2)。各ユニットの前は大きな窓になっていて、6月の眩しい陽がたくさん入り込む明るいクリニックでした。キャビネットにはもちろん私たちの相棒であるプロフィーペーストが置いてありました。

『メンテナンス時は必ず染め出しを行ってから、患者さんとリスク部位を供覧した上でスケーラーやエアポリッシャーを使用し、



(写真2) Susanne さんを囲んで

『その後は必ずプロフィーペーストを使ってポリッシングしているわ。』とメンテナンスの流れを教えてくださいました。Susanne さんは、もっと長く楽しく歯科衛生士を続けられるようにとご自身の体のことも考えて週休3日にされたそうです。『長く患者さんを診ていくためには自分自身が健康でないといけないからね!』と私たちに長く楽しく働く秘訣を教えてくださいました。

次に見学させていただいたのは NAWÅ クリニックです(写真3)。マンションの一室で歯科医師、歯科衛生士、デンタルナースの女性3名で診療されているクリニックで、まるで友人宅に招かれたような落ち着いたインテリアの素敵な空間でした。

インストゥルメントは全てカセット(DIRECTA 社のプラクティブアルトラーシリーズ)に収納されており、衛生的で安全に診療できる環境を整えられる工夫がされていました(写真4)。当院も同じカセットシステムを導入しているため、共通事項があり嬉しかったです。



(写真3) NAWÅ クリニックの素敵な待合室
(写真4) プラクティブアルトラーは必須アイテムと話してくださった NAWÅ クリニック院長の Nathalie 先生



このクリニックのスタッフルームにはヨガマットが用意されていて診療前に3人でヨガをしてから診療をスタートするそうです。また、広いテラスがあり、外の空気を感じながらお茶をする習慣もあるそうです。前述のSusanneさんのクリニックもNAWÅクリニックも、日本のクリニックとは異なりゆったりと流れる時間を感じました。

スウェーデンではどんな職種でも就業時間中に午前と午後にはフィーカーといってスタッフ同士でお茶をする時間が設けられています。日本ではなかなか想像することが難しい習慣ですが、きっとその時間が集中力のメリハリや、スタッフコミュニケーションの一つとなっているのかもしれませんが。日本とスウェーデンの労働時間と生産性の違いを肌で感じることができました。

歯科衛生士はメンテナンスを通して患者さんの口腔の健康を守り、口腔疾患の予防はもちろん全身的な健康を長期にわたっていく伴走者のような存在だと思っています。この研修を通じて、歯科衛生士として長く働く秘訣や患者さんとのかかわり方を新たに学ぶことができました。

今回吸収したことを、これからも患者さんに寄り添っていきながら還元していければと思います。

忙しい中、アンケートを広めてくださったり、ご回答いただいたりとご協力いただいた歯科衛生士の皆様に、この場を借りて御礼申し上げます。

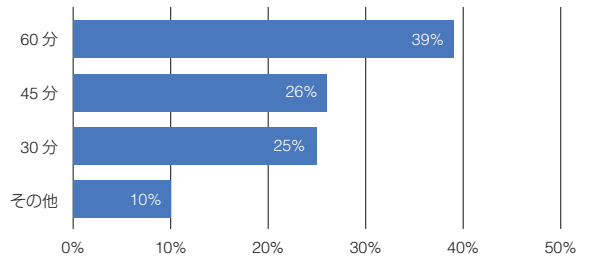


プロフィーペーストを製造している工場のCEOとマネージャーの方と。この工場は北欧で一番のサステナブルな企業になることを目指していて、すでに工場の電気は風力・水力・太陽光でまかなっていて、製造時に出てくる排水も菌で発酵リサイクルして熱に変えているそうです！

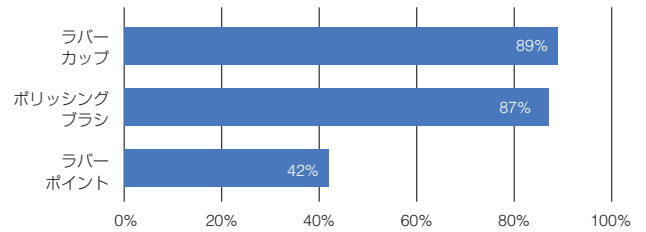
PMTCペーストに関するアンケート

(回答数 115名)

メンテナンスのアポイント時間

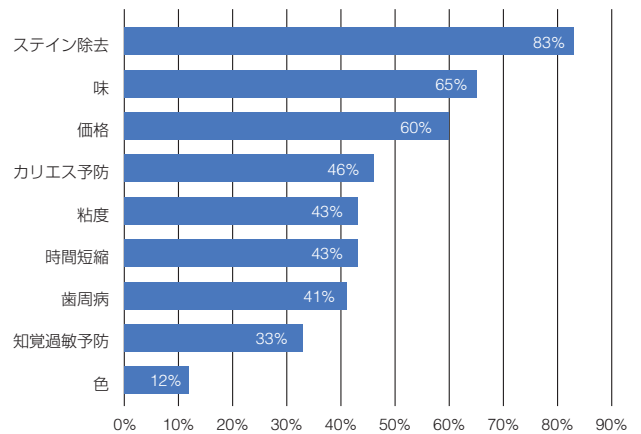


PMTC時に使うインストルメント



PMTCペーストに求めるもの

(複数回答可能)



(複数回答可能)



素敵な笑顔でお見送りしていただきました



DIRECTA 社
総合カタログは
こちら

ハップ プロフィーペースト Pro HAp

予防歯科先進国スウェーデン発 世界 50 か国以上で使用されている
PMTC ペーストのロングセラー「プロフィーペーストPro」シリーズ
ナノ粒子ハイドロキシアパタイト HAp 含有タイプ

● **ナノ粒子ハイドロキシアパタイト含有**

PMTC 後もなめらかでツヤのある歯を保ちます


● **RDA 197-50 ワンステップでチェアタイムの短縮**

- ・1本でスクレーピングの一次、二次研磨、汚れ除去・つや出しまで可能
- ・忙しい診療時に便利
- ・ミント味

● **シリカ含有**

・粒度：100-7 μ m

● **フッ素無配合**



ハップ
商品名 プロフィーペースト Pro HAp
チューブタイプ(60g)
標準価格 4,600 円 (税込 5,060 円) / 本
販売名:プロフィーペースト Pro 医療機器届出番号13B1X00133000027



■ お問い合わせはクロスフィールド株式会社まで



施術の際に見落とされるのはペーストの量
常にカップ内がペーストで満たされている状態で行う

プロフィーペースト Pro HAp やパールは、ワンステップタイプのため、最初に
ヘビーブランクや薄いステインの付着部位に当て、その後全体に当てるよう使用

写真提供：株式会社 Tomorrow Link



Directa 社のプロフィーカップ Pro ラバーカップは、外側がでこぼこして
いるため、ポリッシングの際に隣接歯も研磨できる

写真提供：ミラクルDH/いとひや歯科クリニック

商品名 **プロフィーペーストPro**

販売名：プロフィーペーストPro
医療機器届出番号 13B1X00133000027

● チューブタイプ



ブルー グリーン レッド イエロー パール

● カップタイプ



衛生面を重視した単回包装
・訪問歯科に
・院内感染対策に



グローブ等に固定できる
粘着テープ付

● チューブタイプ (60ml)

各1本	標準価格
ブルー、グリーン、レッド、イエロー	3,900円 (税込 4,290円)
パール	4,600円 (税込 5,060円)

アソート4本	標準価格
ブルー、グリーン、レッド、イエロー	15,200円 (税込 16,720円)

● 単回使用 2g カップタイプ 144個/箱

各1箱	標準価格
ブルー、グリーン、レッド、イエロー	16,000円 (税込 17,600円)
パール	21,000円 (税込 23,100円)

Luxator® Periotome

ラクスエーター・プラス

スウェーデンの歯科医師によってデザインされた
高品質なスウェーデン鋼使用

【ラクスエーター・プラスの使用法】



1. 歯の長軸方向に対して真直ぐに挿入します
2. 歯に沿わせて歯槽骨を圧迫しながら歯周靭帯を切り進めていきます
3. 根長の3分の2程度切断していくと根効果により歯を脱臼できます

ラクスエーター・プラスによる
抜歯の使用感*
・無理のない抜歯ができる
・骨損傷が最小限の歯周靭帯切断
ができる

* 当社実施アンケート結果より

商品名 **ラクスエーター・プラス**

販売名：ラクスエーター・プラス 医療機器届出番号：13B1X00133000007


標準価格

K4 (スタンダード 4本)	52,000円 (税込 57,200円)
4本セット (3C 3S 5C 5S) + シャーピングツール 1本 / 解説 CD-ROM 付き	
SK4 (ショートモデル 4本)	52,000円 (税込 57,200円)
4本セット (S2S S3C S3S S3CA) + シャーピングツール 1本 / 解説 CD-ROM 付き	
K7 (スタンダード 7本)	90,000円 (税込 99,000円)
7本セット (2S 3C 3S 3CA 3IC 5C 5S) + シャーピングツール 1本 / 解説 CD-ROM 付き	
単品 2S, 3C, 3S, 3CA, 3IC, 5C, 5S, S2S, S3C, S3S, S3CA, P1, P2, P3, P4	15,000円 (税込 16,500円) / 本
単品 1S, DE3, DE5	17,000円 (税込 18,700円) / 本
単品 3S チタン, 2S チタン	19,000円 (税込 20,900円) / 本
単品 DE3 チタン, 3A チタン	21,000円 (税込 23,100円) / 本
シャーピングツール	3,500円 (税込 3,850円) / 本

PractiPal®


ブラクティパルトレー

より確実な感染予防と、効率の良い診療のために



準備・片付け

トレーカバーがあるため、インスツルメントを落とすことなく、廃棄物を処理できる



洗浄・消毒

トレーの編み目が大きいのでウォッシュディスインフェクター使用時に十分な洗浄効果が見込める



滅菌



保管・管理

トレーカバーを色分けする事により、用途別に識別可能



商品名 **ブラクティパルトレー**

W181 × L140 × H36mm
9本のインスツルメントが収納可能

- ブラクティパルトレーセット ピンク
- ブラクティパルトレーセット ブルー
- ブラクティパルトレーセット グリーン
- ブラクティパルトレーセット レッド
- ブラクティパルトレーセット グレー

標準価格 10,000円 (税込 11,000円)
ブラクティパルトレー 1個入
トレーカバー 1個入 / 連結クリップ 2個入



商品名 **ブラクティパルトレー ミニ**

W181 × L79 × H36mm
5本のインスツルメントが収納可能

- ブラクティパルトレー ミニセット イエロー
- ブラクティパルトレー ミニセット ピンク
- ブラクティパルトレー ミニセット ブルー
- ブラクティパルトレー ミニセット グリーン
- ブラクティパルトレー ミニセット レッド
- ブラクティパルトレー ミニセット グレー

標準価格 8,500円 (税込 9,350円)
ブラクティパルトレー ミニ 1個入
トレーカバー 1個入



スウェーデンのクリニックでの使用例
詳しくは動画をご覧ください

シャープニング不要の抜歯ツール ラクスエーター・プラス



株式会社 Dfield
(福岡県福岡市)

代表取締役・歯科医師 **濱田 孝生**

ラクスエーター・プラス（以下、ラクスエーターと称する）2S チタンを姫路の先生に紹介され使用してみました。初めて使用した時は以下のような状況でした。

上顎の第一大臼歯を鉗子で抜歯しようと試みたのですが、補綴物とコアまで脱離し残根となりました。2 次カリエスもあったのでそもそも補綴物が脱離することは予想していました。3 根あったので分割して抜歯をすることを想定していましたが、勧められていたラクスエーターを使用し脱臼を試みました。今までの経験から、分割は必要だろうと思っていたのですが、その時は分割もせずに歯根膜にしっかりとかかり脱臼できました。この時から、ヘーベルを使用したい場面ではほとんどラクスエーターを使用しています。

ラクスエーターの特徴は、先端が薄く高靱性であることと、太く滑りにくいグリップだと思っています。薄く鋭い先端が歯根膜腔に入り込むような感じ（写真1）、さらに言えば歯根膜に刺さっているような感覚です。ラクスエーターをかけるために歯と歯槽骨の間にグルーブを形成する必要もほとんどありません。歯根膜にラクスエーターを入れ、グリップを指先で軽く回転させるだけで気づいたら脱臼できているという感

じです。抜歯をするときに力が入りすぎると危険ですが、**歯根膜腔に入り込む先端と、力を入れる必要性すら感じさせない安心感のあるグリップのおかげで、抜歯がより安全に楽になった**と感じています。

また、使用回数は50回程度ですが**切れ味が落ちる感じはありません。チタンタイプはシャープニング不要なので管理上すごく助かっています**。個人的には、ラクスエーターを購入した際に一緒にパッケージされていたラクスエーターのホルダー“フィクサス”を消毒・滅菌の際には重宝しています（写真2）。そうすることで先端の保護ができ、さらに良い切れ味を保つことができると思います。

私はインプラントのフライングドクターとしていろいろなクリニックで抜歯・インプラント治療を行っているため、ドクターに見られながら抜歯をする機会が多くあります。ラクスエーターの詳細を聞かれることも多々あります。私はこの商品に出会ってから気持ちよく抜歯できる機会が増えました。

活動について

インプラント治療を福岡だけでなく関東・関西でフライングドクターとして行っています。また、インプラント治療を導入したいクリニックにコンサルやインプラントの基礎教育、すでにインプラント治療を行っているクリニックにはインプラント患者を増やすためのコンサルやスタッフ教育なども行っています。患者さんにインプラント治療をやった良かったと最後の最後まで思ってもらえるように、訪問でブリッジタイプのインプラントをオーバーデンチャーにやりかえるなどの訪問インプラント治療も行っています。HPの二次元コードを載せていますので、是非ご連絡ください。



Dfield HP



ラクスエータープラス2Sチタン



写真1 薄く鋭い先端が歯根膜腔に入り込む



写真2 ラクスエーターのホルダー“フィクサス”を使用して滅菌



日本人にとっての“おもてなしの精神” バッグインチェア



加古歯科医院
(愛知県知多市)
院長 加古 祐輔

私がこの椅子に興味を持ったのは、某テレビ番組にて商業施設のフードコートや狭小スペースの飲食店向けに食事や長時間滞在する際、膝の上にバックを置いていることにより常に自分の身の回りのスペースが狭い状態になってしまう状況避けるため、人間が座る姿勢から考えられる空白のスペースを利用してバックを置くスペースを作りだした椅子があるという内容でした。

この商品を一度目にしてみたいと東京まで足を運び実際の商品を見た時、今までにない画期的なものと感じ、衝撃を受けたことを覚えています。

今回は読者の方々に少しでもこの商品の魅力を感じていただけたらと思います。

私が見たショールームは古民家を改装したような環境にあり、すばらしい庭を目の前に並べられた数々の椅子は、カウンターチェアやの小さい椅子からホテルラウンジで使用されるような大きな椅子までどれも見たことがない珍しい形をしていました。

これらの椅子は本来の大きさを変えずに、バックを置くスペースが作られたまさに2in1のアイテムでした。

これを歯科医院に置くことを想定してみたいと思います。

まず医院に置く椅子の数を考える際、診察台の台数×2名分（治療中の患者さん+次の治療待ちの患者さん）+1名分（急患）、この数が歯科医院を開業する際は必要となります。通常開業する際、4台から5台診察台を置くことを考えると、待合室には最低8～10脚の椅子が必要となります。

また、診療室を大きく設けたいと思うあまり、待合室が狭くなってしまふことはよくある事例だと思います。狭くなってしまった待合室にお子様連れの家族や、大きな荷物を持った患者さんは、どこにその荷物を置くのでしょうか。スリッパなどを用意して床がフローリングやカーペットタイルになっているならまだ床においても気にならないかもしれませんが、土足で入る診療所などはどうするのでしょうか。おそらく、膝の上に置かざるを得ないのではないのでしょうか。

歯科医院は開業時にどうしても施設投資より設備投資になりがちです。確かに設備投資は歯科医療を行う上で大事だと思います。しかし、病院の玄関口の受付がおろそかになってしまうのはどうでしょうか。

日本人にとって“おもてなしの精神”や“お出迎え”という言葉は大事にしてきたものではないで

しょうか。ちょっとした患者さんへの配慮がその病院へ対しての見方にと変わると思っています。まずは自ら出かけた時の手持ちの荷物はどうしているか、気にしてみるのはいかがでしょうか。そんなちょっとしたことに気を配ってみるとこの椅子の魅力に触れることができるのではないかと思います。



椅子の生地は待合室のバランスを考えチョイス



予備椅子として導入した BAG-IN CHAIR Café

Products Information

バッグインチェア

BAG-IN CHAIR

「座れる、だけじゃない」荷物のストレスや感染リスクを抑え、『安心』を備えた椅子

NEW

生地も選べます!!

背もたれ部分に荷物置き場がある椅子です!

衛生面

背もたれ部分に荷物置き場を設けることで、床に荷物を置く必要がなく衛生的です。

防犯面

身体から離れず、少し触れる場所にある荷物置き場は安心感があります。

快適さ

荷物を置いても置かなくても、座り心地は変わりません。手元も空くので、書類の記入もスムーズに行えます。

席効率

隣の席に荷物を置く必要がなく、荷物で席を埋めてしまうことを防ぎます。

LABOT

デザイン・製造元：株式会社 LABOT
〒150-0013 東京都渋谷区恵比寿 3-38-25 2F
TEL 03-6721-9931
URL <https://www.labot.co.jp/> E-mail labot@labot.co.jp




HP

Instagram

SDGs を支える口腔健康の重要性

～健康的な笑顔が持続可能な未来への鍵～



なみき通り歯科・矯正歯科
(愛知県名古屋市)
歯科医師 大井 寛之

当院ではこれからの人生 100 年時代において、患者さんのお口と身体の健康を守り、安定した状態を維持して健康寿命の延伸や新しい健康価値を提供する義務があるとの考えからメディカルトリートメントモデル (MTM) を用いて日々の臨床を行っています。MTM とは、すべての患者さんに対して規格化された資料採得とリスク評価を行い、表面的な現状のみを評価するのではなく、リスクをコントロールした状態で必要であれば治療介入し、メンテナンスを通して、様々なライフステージにある患者さんの生活に寄り添いながら継続的に観察していくシステムです。

健康寿命の延伸や新しい健康価値を患者さん 1 人 1 人に提供する傍ら、今まではメンテナンス時に、使い捨ての歯ブラシを使用して患者さんに指導し、“1 カ月に 1 回歯ブラシを交換してください”と決まり文句のように伝えていました。しかし、この指導により 1 カ月に 1 本歯ブラシのプラスチックゴミが地球に増えている、ということに気がつきました。

世界中で年間 36 億本もの歯ブラシが捨てられ、その大半が複合的なプラスチック製のためにリサイクルが難しく、日本ではほとんど焼却処分されたり、プラスチック廃材によって海が汚染されたりしています。

特に海洋プラスチック問題が取り沙汰されることが多いですが、2050 年には魚よりも重い量のプラスチックが海に溜まってしまふことが懸念されています。プラスチックは分解されないの海の生物が飲み込むことで窒息し、さらに有毒物質を吸着しやすいため、魚などはもちろんそれを食べる人間にも間接的に蓄積していくことが考えられています。

患者さんの口腔内を一生守るミッションがある反面、住んでいる地球にゴミを増やし、持続可能な未来を実現できないのはいけないと思い、何かできることはないかと考えました。

そこでまず私達は、プラスチックの量を減らすために指導の際、使い捨ての歯ブラシの使用を廃止し、家庭で使われている歯ブラシを持参していただくことにしました。また、不必要になった歯ブラシは、歯ブラシ回収 BOX を設置し、ライオン (株) 様が提携しているテラサイクルに回収してもらい、新しいプラスチック製品や川の清掃活動費に充ててもらおうようにしました。また、院内で歯ブラシ回収ポスターを募集し、子供達に描いてもらった絵を BOX に貼ることで患者さんに対し、リサイクルのアナウンスを積極的に行いました。このように医院単位で環境に役立つことを少しずつ行っています。

また、サステナブルな取り組みに真剣に向き合っている予防歯科先進国スウェーデン発の TePe から環境に優しい歯ブラシが発売されたことを知り、TePe 社の歯ブラシや、歯間ブラシを置くことにしました。今までの TePe の歯ブラシと同じデザインでほとんど同じ使用感である上に、地球温暖化という、今全世界が目目している課題に取り組むことができます。TePe 社の歯ブラシや歯間ブラシは SDGs のコンセプトに基づき環境にやさしいバイオプラスチックでできており、さらに 2023 年 1 月以降出荷している TePe 商品はすべて環境にやさしいバイオプラスチックに切り替わっているそうです。(イージーピックを除く。)

当院は環境に配慮している患者さんが多いため、たくさんの方がこのシリーズに関心を持って購入していただいています。

現在、企業で SDGs を行っているところがほとんどの中、歯科からの SDGs への取り組みはまだまだ少ないです。医療は清潔不潔の観点から、医療廃棄物は多く出てしまいます。しかし、だからといってこのことに対して、目を背けていいわけではないと思います。歯ブラシ 1 本が持続可能な未来への鍵となり、地球環境に貢献していくことができます。



TePe ディスプレイです。
カラフルな色のブラシはとても好評です。



歯ブラシ回収 BOX を設置し、ポスターを募集して、子供も参加しやすくしています。



なみき通り歯科・矯正歯科

口腔ケア製品への愛着が 口腔ケアの動機づけと衛生状況に与える影響

花空木デンタルケアオフィス
(東京都墨田区)
院長 永尾 真以



私が初めて TePe の口腔ケア製品に出会ったとき、その北欧らしいデザインと豊富なカラーに一目で心を奪われ、このおしゃれな歯ブラシで口腔ケアをしたい、という衝動に駆られたのが第一印象でした。

製品を知っていくうちに、Sweden で最も購入されている口腔ケア製品が TePe であること^{*1}、イエテボリ大学推奨の、①フッ素配合歯磨剤を 2cm 使う ②1 日に 2 回磨く ③毎回少なくとも 2 分磨く ④歯磨きをした後 2 時間は飲食しない、という 4 × 2 ルール (MFFT)^{*2} を推奨し、人間工学に基づき年齢や障がいの有無、個人の能力差などを問わずに多くの人が利用できるユニバーサルデザインであること、環境に配慮した素材と製造工程を採用していることなど、その汎用性の高さに感銘を受けました。

*1QVIA&AC Nielsen Latest 2020 W52

*2 Sjögren K, Birkhed D, Rangmar B. Effect of a modified toothpaste technique on approximal caries in preschool children. Caries Res 1995;29:435-41.

当院は誠実な歯科診療とワクワクする予防歯科をコンセプトに、東京・墨田区で地域密着型の診療をしています。下町という地域柄が気さくな患者さまも多く、いつもにぎやかで会話の絶えない診療室です。現在、0 ~ 101 歳の患者さまの診察をしており、予防歯科の重要性を伝えるため、OHI は外来・訪問診療共に皆さまに行っています。年齢や性別、疾病の有無やデンタル IQ で先入観をもち、機を見てほぼ全員の患者さまに TePe をご紹介しています。



過ごしやすい診療室作りを心がけています

これまで長くご紹介してきた中で、TePe を愛用している方の口腔衛生の良好さと使用する理由について共通性があることがつきましました。

「大きさや形など海外製品ということで初めは慣れない部分もあったけれど、それを上回り使い続けたいくなるデザインだった。自身の口腔内の状況と、製品を熱心に説明しアドバイスしてくれる先生の紹介なら使ってみたいと思えた。」という患者さまの TePe に対する印象が、私が初めて TePe と出会ったときの印象と同じだったのです。

口腔内の状況によらず、初診時からカリエスフリーの方も、多くの治療を要するところからスタートした方も、日々のホームケアと定期的な歯科受診を大切に、楽しんで予防歯科に取り組んでくださっており、そのポジティブな気持ちと行動に嬉しい驚きを感じています。

使用してくださる患者さまご自身と歯科医療従事者の製品に対する愛着によって、口腔ケアをちょっと楽しく、進んで取り組むようになる気持ちにさせ、そのアクションを継続して習慣化させていることが結果として口腔衛生の向上につながっているのではないかと考えています。



OHI は一人ひとりに必ず行います

人の感性に働きかけるデザインを有した製品の魅力が、これまでの典型的な OHI と元来の歯ブラシという実用品に彩りを加え、サステナブルな予防歯科につながっていることを実感しています。

当院のコンセプトとも一致する TePe の製品を今後も愛用し、紹介していきたいと思っています。



専門的ケアは DIRECTA 社のプロフィーバースト Pro シリーズを使用しています



手に取りやすくディスプレイしています

～納得の使用感～

新発売の TePe デンタルフロス



マインドリセット花心叶
(北海道札幌市)
歯科衛生士 **中島 かなえ**

歯と歯の隙間に付いている、この汚れは何だ?!きちんと歯磨きをしているのに!そう私が初めて気が付いたのは、小学校3年生の時でした。その当時の私には、『デンタルフロス』という概念はなく、家にある裁縫箱から木綿糸を取り出し、歯と歯の隙間に通して汚れを取った覚えがあります。

それから約9年後、私は歯科衛生士専門学校へ行き、「**歯ブラシのみでは歯面に付着した歯垢は取り切れない**」ことを学び、指巻きタイプのデンタルフロスを知りました。卒業後に入職した歯科医院は、小児にも成人にも必ずフロス指導をするという方針でしたので、指巻きでのフロッシングを推奨していました。

そして2023年、TePeから新登場の**384本のフィラメント**でできた、**環境にも配慮されたサステナブルなデンタルフロス**に出会いました。小学3年生の当時の私がこのデンタルフロスを見たら、さぞかしびっくりするでしょう。

歯科衛生士でも歯と歯の間に食べ物が挟まります。フッ化物の流出を防ぐため、歯ブラシの前にフロスを勧めるエビデンスもありますが、ぜひ一度歯みがき後にこの新しいTePeのデンタルフロスを使ってみてください。

384本のフィラメントが摩擦によりふわっと広がるため、歯間に挟まった食渣やプラークがごっそりと取れます。

歯ブラシでしっかり磨いた後でも、歯間の食渣やプラークが取れることに驚くことと思います。

指に巻いた時、指に食い込む感覚が強くなく、また摩擦によってフィラメントがしっかり膨らみ(写真1)、歯間部に通す際は植物性ワックスとアボカドオイルのコーティングで繊維がほつれにくいためとても操作がしやすいと感じました。

さわやかなミントフレーバーの香味も個人的には大変好みであり、爽快感があります。実際に子どもたちにも使ってもらいましたが、「**ミントの味がいい。**」と言っていました。



写真1


小さなお子様や指巻きが初心者の方には、フロスを輪にして使用すると良いでしょう。ワックスがしっかりついているものだと引っ張ると結び目が滑り、ほどけてしまうことがあるのですが、このフロスはその心配がありません。私の子どもたちもこのフロスを手にしてから、輪にして動かす方法で練習中です(写真2)。



写真2

現在InstagramをメインとしたSNSを活用して、歯科衛生士の心を整える発信を行っています。

TePeについても多くの歯科衛生士さんや歯科医院様に知っていただきたいので、今後の発信でも伝えていこうと思います。



@KANAETH



サステナブルな TePe デンタルフロス



高田歯科
合同会社 132PRODUCTS 代表
(兵庫県神戸市)
歯科衛生士 **高橋 規子**

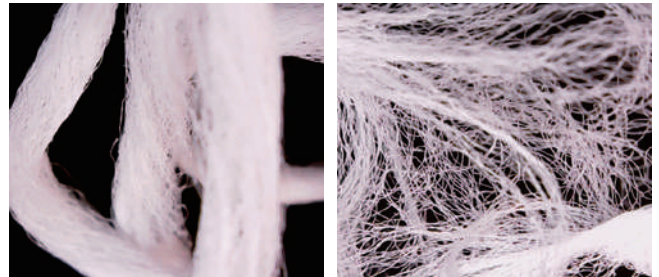
深刻な環境問題は数多く、時代は**"サステナブル" = 持続可能な社会**を目指した商品づくりへ移行しています。それを肌で感じたのは、本年3月14日から5日間、ドイツケルンで開催された世界最大の歯科展示会**"ケルン国際デンタルショー"**です。



現地では、歯科のトレンドが目飛び込んでくると同時に、サステナブルな新商品の数々に触れる機会に恵まれました。ようやくエコバッグが普及し始めた日本とは異なり、**ドイツでは使い捨てプラスチック容器などの利用が禁止**されています。そのため、ケルン国際デンタルショーでは、リサイクルプラスチックの使用を全面的に押し出した商品が多く展示されていました。特に、TePe社では、従来より植物由来の材料を用いた歯ブラシを発売していましたが、今回もさらに環境に配慮した商品が発売されていました。



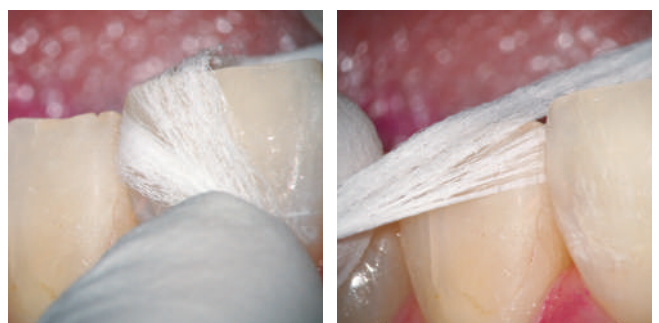
その中で、帰国後に私が臨床で取り入れたTePe社のデンタルフロスを今回ご紹介します。**このフロスは、384本の細い繊維からなるリサイクルペットボトルを使用した商品です。**



また、植物性のワックスとアボカドオイルがコーティングされているため、**使用感がとてもスムーズなのにしっかりとプラークを絡めとることが可能です。**さらに、ミントの香りも爽快感を与えてくれます。

私は日常臨床で、顕微鏡を用いた歯科衛生士業務を行なっています。フロスを顕微鏡で観察すると、**繊維1本1本が狭い鼓形空隙にフィットし、補綴装置の周囲、ダイレクトボンディング部分にもフロスが引っかかることなくやさしく、かつしっかりとプラーク除去が行う様子が確認できます。**

幅広いケースで使用できるTePe社のデンタルフロスは、歯科衛生士によるプロフェッショナルケアの場だけでなく、毎日のホームケアの場においても必需品です。



セレクトコンパクト Select Compact

ヘッドのサイズがコンパクトなセレクト歯ブラシです。
お子さんや小さめのブラシヘッドをお好みの大人の方に最適です。



ハンドルの色はアソートになります

- セレクトコンパクト エクストラソフト 25本/箱
- セレクトコンパクト ソフト 25本/箱
- セレクトコンパクト ミディアム 25本/箱
- セレクトコンパクト エクストラソフト プリスターパック 14本/箱
- セレクトコンパクト ソフト プリスターパック 14本/箱
- セレクトコンパクト ミディアム プリスターパック 14本/箱
- セレクトコンパクト エクストラソフト 100本入 100本/箱
- セレクトコンパクト ソフト 100本入 100本/箱
- セレクトコンパクト ミディアム 100本入 100本/箱

セレクトコンパクトソフトのハンドルカラー 下記6色は単色でのご購入も可能です



#7 ターコイズブルー #8 アップルグリーン #9 コーラルピンク #12 ピンク #13 イエロー #14 ライトピンク
各種 25本/箱

セレクト Select

お手頃な価格で高品質なテペのスタンダード。密でコシのあるフィラメント
が効率よくプラークを除去し、爽快なブラッシングを提供します。



ハンドルの色はアソートになります

- セレクト エクストラソフト 25本/箱
- セレクト ソフト 25本/箱
- セレクト ミディアム 25本/箱
- セレクト エクストラソフト プリスターパック 14本/箱
- セレクト ソフト プリスターパック 14本/箱
- セレクト ミディアムプリスターパック 14本/箱
- セレクト エクストラソフト 100本入 100本/箱
- セレクト ソフト 100本入 100本/箱
- セレクト ミディアム 100本入 100本/箱

スプリーム Supreme

長くしなやかなテーパー毛と短めのラウンド毛の2層構造。長い毛先が歯間部や歯肉
のライン、また補綴物や矯正器具の隙間に届き、同時に短いフィラメントで歯面をすっ
きりと磨き上げます。また、ソフトな磨き心地がお好みの方にも最適です。サムパッド
(親指当て)と背面に滑りにくい素材(TPE)が使われており、手にしっくりなじみます。



ハンドルの色はアソートになります

- スプリームコンパクト 20本/箱
- スプリームコンパクト プリスターパック 14本/箱
- スプリームコンパクト 80本入 80本/箱



ハンドルの色はアソートになります

- スプリーム 20本/箱
- スプリーム プリスターパック 14本/箱
- スプリーム 80本入 80本/箱

オリジナル歯間ブラシ Interdental Brush Original

ワイヤーは歯面を傷つけないようにプラスチックでコーティングされ、
サイズは9種類でそれぞれ色により識別しやすくなっています。



キャップはハンドルとして使用可能

- 8本入パック 10パック/箱
1パック単サイズ8本+キャップ1本入(グレー、ブラックはキャップなし)
- 6本入プリスターパック 10パック/箱
- アソートパック 10パック/箱
1パック ピンク〜グレー 各1本 計8本(ブラックを除く)+キャップ1本入
- 25本入パック
1パック単サイズキャップ付 25本入(グレー、ブラックはキャップなし)
- 個別包装(キャップ付) 120本入 120本/箱
(グレー、ブラックはキャップなし)

アングル歯間ブラシ Interdental Brush Angle

臼歯部や、舌側、口蓋側からのアクセスが容易なアングルヘッド。
ワイヤーは歯面を傷つけないようにプラスチックでコーティングしてあります。



- 6本入プリスターパック 10パック/箱
1パック単サイズ6本+キャップ1本入
- アソートプリスターパック 10パック/箱
1パック ピンク〜グリーン 各1本 計6本+キャップ1本入
- 25本入パック
1パック単サイズキャップ付 25本入
- 個別包装(キャップ付) 80本入 80本/箱



A choice that matters

エコ・フレンドリーを表す葉っぱのマークがついています
2023年1月以降 TePe 社が出荷している製品は環境に
やさしいバイオベース材料に切り替わりました

※イージーピックを除く



TePe 総合カタログ電子版のご案内

詳細は右記よりご覧ください
紙版のカタログは取引先歯科商店様まで
ご依頼ください



TePe 社が取り組むサステナビリティ

- ・製造工程全体で100%、風力や太陽エネルギーといった再生可能なエネルギーを使用しています
- ・製品や包装を可能な限り再生可能なバイオベース材料にすること、そして廃棄物を最小限に抑えるように取り組んでいます

ノバ Nova

角度がついた先端のフィラメントが特徴的なノバ歯ブラシは、最後臼歯遠心や小窩裂溝、または叢生部などへのアクセスに優れています。スプリームと同じ、滑りにくいハンドルが特徴です。



ハンドルの色はアソートになります

ブラシの固さ
ピンク：エクストラソフト/イエロー：ソフト/ブルー：ミディアム

- ノバ エクストラソフト 20本/箱
- ノバ ソフト 20本/箱
- ノバ ミディアム 20本/箱
- ノバ エクストラソフト/ソフト/ミディアム プリスターパック 14本/箱

デンタルフロス Dental Floss

リサイクルペットボトルのフィラメントを使用したサステナブルなフロスは。

植物性ワックスとアボカドオイルのコーティングにより、歯と歯の間を簡単にスライドさせることができます。

384本のフィラメントが摩擦により膨み、様々な歯間空隙にフィットします。

ミントフレーバーで爽やかな使い心地です。



デンタルフロス 40m



カートンパック

- デンタルフロス40m カートンパック 10個入 10個/箱

コンパクトタフト Compact Tuft

コンパクトなドーム状のブラシ。フィラメントが短く非常にソフトなので、柔軟性と安定性に優れています。また、先がとがっていないので、萌出歯の裂溝やインプラントのヒーリングキャップ、また義歯のアタッチメントの周りなどの繊細な部分を優しく磨くことができます。



ハンドルの色はアソートになります

- コンパクトタフト 25本/箱
- コンパクトタフト プリスターパック 14本/箱

ユニバーサルケア Universal Care

独特な角度のネック部により、インプラントまたはブリッジなど大き目の補綴物への口蓋側・舌側からのアクセスに優れています。また、舌側矯正装置周辺のクリーニングにも適しています。



ハンドルの色はアソートになります プリスターパックのみ

- ユニバーサルケア 14本/箱

■ プラスティックパック ■ プリスターパック ■ ソフトパック ■ その他

TePe × cf Cross Field クロスフィールド株式会社

公式 SNS やメールマガジンでお役立ち情報を配信中！



テペに関するお悩み情報・最新情報を随時配信！



スウェーデンの歯科事情も好評配信中！

フォローをお待ちしています！

新着情報やキャンペーン情報を配信しています。
右記よりは是非ご登録をお願いします！



Instagram



LINE



Facebook



メルマガ



ピュアリフレクト ミラーの管理



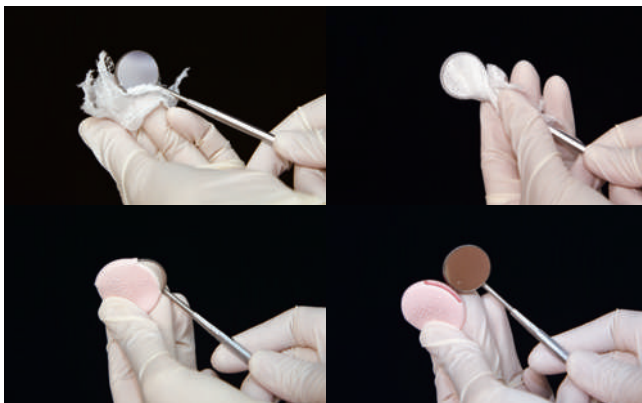
高田歯科
合同会社 132PRODUCTS 代表
(兵庫県神戸市)
歯科衛生士 **高橋 規子**

近年、マイクロスコープや高倍率ルーペを用いた診療が普及し、それに伴い表面反射ミラーも臨床の必需品となってきた。しかし、臨床現場へ訪れると、傷だらけのミラーや曇っているミラーが基本セットの中に並んでいる様子を目にする機会が多い。その根底には“ミラートップは短期間で消耗する”という感覚があるのではないか。




(左) 傷が入っているミラー (右) 綺麗なミラー ピュアリフレクトミラーを使用

当院では、歯科医師・歯科衛生士・アシスタントスタッフ全員で“**表面反射ミラーを大切に使用する**”という意志のもとミラーを管理している。まず、ミラーを使用する歯科医師や歯科衛生士が、ミラーを大切に扱うことを徹底しなければ始まらない。診療時、ミラートップにパーや超音波チップなどが当たると、ミラーは容易に傷つき拡大視野の妨げになるため慎重に使用する。さらに、使用後は、容易に着脱できるミラー保護力パーやガーゼ巻くことで、他のインスツルメントがミラートップに接触することを防ぐ。



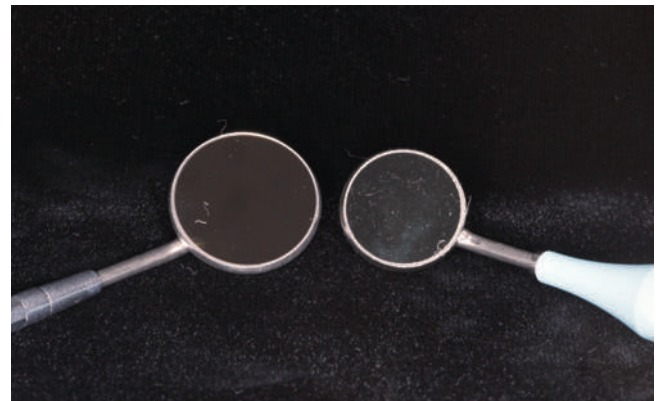
(上) ガーゼを用いてミラートップを保護
(下) ミラー保護力パー #5 (株式会社茂久田商会) を用いてミラートップを保護

その姿をアシスタントスタッフが見ることで、消毒滅菌過程でもミラーを大切に扱うよう留意できる。ミラー使用後の消毒滅菌は、まず流水下で表面に付着した汚れを洗浄し、血液タンパク分解後、滅菌へ移行している。特に、表面の汚れの除去、血液タンパク除去が不十分な状態で滅菌を行うと、ミラートップに汚れが焼き付き、表面の劣化、サビの発生も起こるため事前洗浄が大切である。さらに、消毒滅菌時に他のインスツルメントと接触しないことも徹底し、新人スタッフが入職した際には、すぐにその情報を共有している。



消毒時に他のインスツルメントと接触しないように徹底

このように、スタッフ全員の意思を徹底することで、**1本のミラートップを1年以上使用することが可能**である。臨床で永いお付き合いができる上質なミラートップの導入から、院内の環境づくりを！



長期間使用しても良好な状態のピュアリフレクト ミラー サイズ4 (左) とサイズ2 (右)

私のエアージェットポリッシング施術の必需品 エルゴフィンガー



ラウレア歯科矯正歯科クリニック
(埼玉県草加市)
歯科衛生士 上原 南美

歯科衛生士として仕事をしていく中で毎日行うことのひとつが歯面清掃ではないでしょうか。私は歯面清掃としてエアージェットポリッシングを行っています。効率的に低侵襲で痛みのない施術は患者さんにも術者にとっても Win Win だと考えます。その効率化をさらに高めてくれるのがエルゴフィンガーです。実際に臨床で毎日使用することにより、快適度が上がったのでその使用法と活用法をご紹介します。

エルゴフィンガーはフィンガーキャップに指を入れて装着するバキュームのため、指先を使用している感覚に近い操作ができます。私は普段エアージェットポリッシングやスケーリングの際に使用していますが、特にエアージェットポリッシング時はバキューム操作が肝になってきます。口唇粘膜排除だけでなく、しっかり水やパウダーを吸引することが求められます。しかし、吸引をしながら口唇粘膜排除をするのは意外に大変です。粘膜を吸ってしまう経験、皆様も一度はあるのではないのでしょうか？

エルゴフィンガーのノズルは通常タイプとエアーフロー用があり、通常タイプには粘膜の吸引を防ぐ通気孔があります。エアーフロー用は先端の口径が広いので、特に粘膜を吸引しづらく、患者さんの不快感を軽減できます。

またノズルは 360° 回転できることから微細な角度調節が可能で、より吸引しやすくなることも魅力の一つだと考えています。さらに、5mm～10mm の3段階にノズルの長さを変えられるため、部位に合わせた距離も選択できます。そのため持ち替えることなく使用することによりチェアタイムの短縮にもつながります。私は普段2～3段階目を使用していることが多いです。

そして何より私が考える最大のポイントはフィンガーキャップに中指を入れ、ミラーを併用する操作ができることです。私はエアージェットポリッシングの際、拡大鏡を使用していますが、なるべく姿勢を変えずに操作することを心掛けています。

確実にバイオフィルムを落としたいけれど、バキュームでしっかり水やパウダーを吸引しなければならない、でもミラーを見て施術をするほうが確実、というような場面に遭遇することがありますよね？そんな煩わしさを解決してくれます。無理な姿勢を取ることなくミラー視しながらエルゴフィンガーで吸引できるのは術者にとってもありがたく、また患者さんにとってもバイオフィルムの残存により何度も繰り返しパウダーを歯面に当てられることが少なくなりますので、双方にとってメリットになると思います。最初は慣れるまでに時間を要しましたが、快適度が上がりさらに臨床が楽しくなりました。

以上を踏まえた上でやはり私にとって臨床の必需品だと考えます。



ミラーを併用しながら操作が可能



拡大鏡を用いたエアージェットポリッシング
姿勢を変えずにエルゴフィンガーの操作が可能



スウェーデン Växjö (写真左) と Kisa (写真右) にある FINESS HYGIENE(ABENA) 社

スウェーデン FINESS HYGIENE(ABENA) 社製の歯科用エプロン

歯科だけではなくヘルスケア全般の製品を取り扱う従業員 150 名の企業。

親会社 ABENA 社は従業員 2,000 名。90 以上の市場に歯科やヘルスケア商品を輸出。

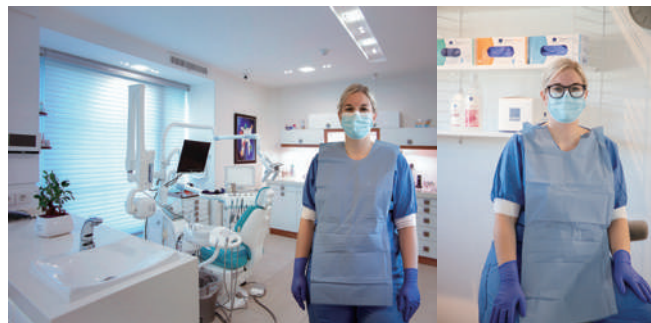
日本の歯科市場へ進出

2021 年にクロスフィールド（株）と FINESS HYGIENE 社はビジネス提携を開始しました。

それ以来、日本の歯科医療現場に高品質なエプロンなどを提供しています。

肩とウエストにシールで貼れる術者保護エプロン

術者保護エプロンは、飛沫などから身を守る衛生的なエプロンです。この製品は、歯科医師や歯科衛生士を保護するように設計されていますが、患者さんにも使用できます。術者保護エプロンは肩に粘着テープが付いており、簡単に装着できます。また、ウエストにも粘着テープが付いており（3 点シール留タイプの場合）、処置中に移動しないので安心です。表面は吸水性の高い再生紙でできており液体を素早く吸収します。裏面はポリエチレンで覆われているため防水性が高くなっています。



スウェーデンの歯科医師や歯科衛生士に人気の術者保護エプロン

裏返してポケットになる肩シール付きの立体ポケット付患者エプロン

立体ポケット付患者エプロンは、肩に粘着テープが付いており、患者さんも治療中に安心して簡単に装着できます。エプロン下部には反転可能なポケットがあるため、患者さんの服に汚れが付きにくいです。表面は吸水性の高い再生紙でできており、液体を素早く吸収します。

裏面はポリエチレンで覆われているため防水性が高くなっています。また飛沫などから身を守るだけでなく、食事中などにも衛生的に使用できます。



患者さんの肩にテープで簡単装着


スウェーデン生まれの高品質なエプロンシリーズを歯科医療従事者のみならず患者さんにもお役立てください。

Products Information

術者保護エプロン

スウェーデンでは多くの歯科医院が導入
患者にも使用可能な感染予防強化アイテム
* 2 点シール留タイプは肩シールのみ

- 商品名
術者保護エプロン
2点シール留タイプ ライトブルー
標準価格 1,500 円 (税込 1,650 円) / 100 枚入 @15 円 / 枚
*ディスプレイザブル
- 商品名
術者保護エプロン
3点シール留タイプ ブルー
標準価格 1,900 円 (税込 2,090 円) / 100 枚入 @19 円 / 枚
*ディスプレイザブル



立体ポケット付患者エプロン



患者さんの
感染予防に役立つ
立体ポケット付エプロン

* 使用直前に裏返すことで
立体感ができます



- 商品名
立体ポケット付患者エプロン
標準価格 1,900 円 (税込 2,090 円) / 100 枚入 @19 円 / 枚 *ディスプレイザブル

PREDATOR CARBIDE BURS



斬新な幾何学的形状を使用し、スピーディーでスムーズな金属カットが可能

タンガステンカーバイド一体型なので折れにくい (PR-6R, PR-8Rは除く)

高精度に切削製造されたバーは回転軸、刃部の正確さで振動を減少

プレデターターボ PR-2T



プレデターターボ PR-3T Special

品番	PR-3T
作業部幅 (1/10mm)	012
作業部長 (mm)	4.0

金属除去用カーバイドバー (切れ味 UP)

プレデターターボ

品番	PR-2T	PR-1557T	PR-1T	PR-330T	PR-245T	PR-557T	PR-558T	PR-35T	PR-701T	PR-702T
作業部幅 (1/10mm)	012	010	010	008	009	010	012	010	012	016
作業部長 (mm)	4.0	3.9	1.9	2.0	2.7	3.7	3.8	0.79	3.8	4.3

金属除去用カーバイドバー

プレデターターボ PR-DX Special

品番	PR-DX
作業部幅 (1/10mm)	012
作業部長 (mm)	4.0

ポーセレンやメタルボンド除去用カーバイドバー (切れ味 UP)

プレデターターボ

品番	PR-2R	PR-4R	PR-6R	PR-8R
作業部幅 (1/10mm)	010	014	018	023
作業部長 (mm)	0.83	1.23	1.57	2.05

金属除去用カーバイドバー (PR-6R, PR-8Rは一体型ではありません)

プレデターターボ SL (サージカルレングス) 全長 25mm

品番	PR-2T SL	PR-1T SL	PR-557T SL
作業部幅 (1/10mm)	012	010	010
作業部長 (mm)	4.0	1.9	3.7

金属除去用カーバイドバー

商品名 **プレデターターボ** 販売名: プレデターターボ

Special PR-3T, PR-DX

標準価格 各 8,200円 (税込 9,020円) /10本入 (@820円/本)

PR-2T, PR-1557T, PR-1T, PR-330T, PR-245T, PR-557T

PR-558T, PR-35T, PR-701T, PR-702T, PR-2R, PR-4R, PR-6R, PR-8R

標準価格 各 5,200円 (税込 5,720円) /10本入 (@520円/本)

医療機器届出番号: 13B1X00133000005

SL (サージカルレングス)

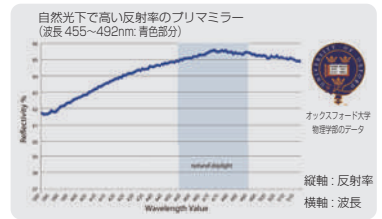
標準価格 各 12,000円 (税込 13,200円) /

10本入 (@1,200円/本)

PR-2T SL, PR-1T SL, PR-557T SL

PRIMA CLASSIC MOUTH MIRRORS

自然光下で反射率の高い表面反射高品質ミラー



商品特徴

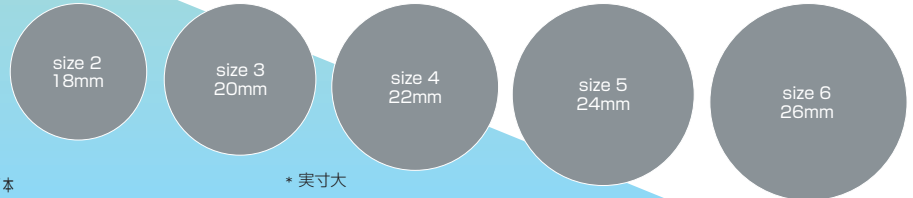
- ・可視光 (455-492nm) の範囲で高い反射率
- ・診療中のストレス軽減
- ・患者さんに早く確実な診断を提供
- ・表面反射ミラーの低価格化を実現

商品名 **プリマミラー**

販売名: プリマミラー 医療機器届出番号: 13B1X00133000042

サイズ2、サイズ3、サイズ4、サイズ5、サイズ6

標準価格 各 3,000円 12本/箱 (税込 3,300円) @250円/本



ホワイトマジック WHITE MAGIC

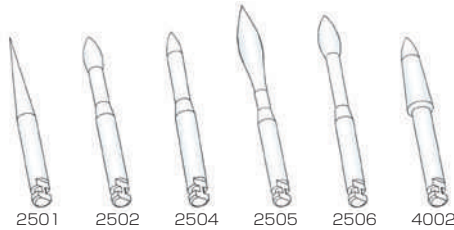
abrasive technology

- 矯正用ボンディング材の除去
- スケーリング後の歯面スムージング
- ステイン除去
- 余剰セメントの除去

商品名 **ホワイトマジック・イントロキット**

販売名: ホワイトマジック 医療機器届出番号: 13B1X00133200026

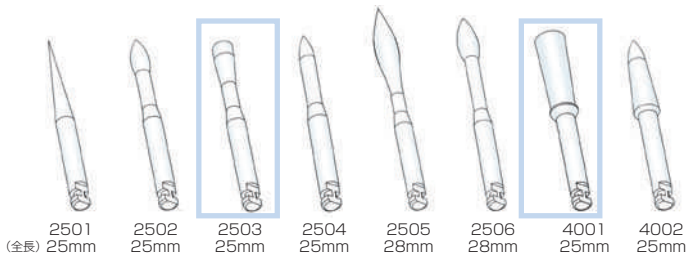
各モデル1本ずつ、合計6本 標準価格 各 6,000円 (税込 6,600円)



商品名 **ホワイトマジック・単品** ※2503、4001は単品のみ販売

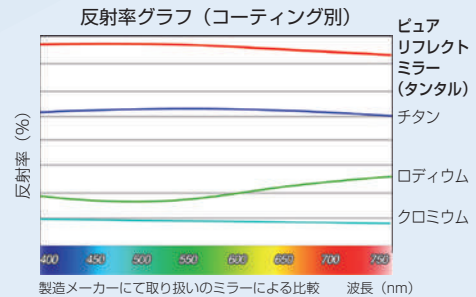
販売名: ホワイトマジック 医療機器届出番号: 13B1X00133200026

各モデル6本入り 標準価格 各 6,000円 (税込 6,600円)



■ お問い合わせはクロスフィールド株式会社まで

ACTEON 明るい! クリア!! 鮮明!!! ピュアリフレクトミラー



商品名 **ピュアリフレクトミラー**

販売名: ピュアリフレクトミラー 医療機器届出番号: 13B1X00133000052

12本入り サイズ0 サイズ2

標準価格 各 18,000円 (税込 19,800円) 12本/バック @1,500円/本

12本入り サイズ3

標準価格 12,000円 (税込 13,200円) 12本/バック @1,000円/本

12本入り サイズ4 サイズ5

標準価格 各 8,400円 (税込 9,240円) 12本/バック @700円/本

1本入り サイズ4

標準価格 950円 (税込 1,045円) /バック



ドイツ 歯科用器具トップメーカー
世界 80 カ国以上で使用されています

2年保証

※通常の使用下による商品の不具合に限る
※購入年月日がわかる書類が必要

詳しい
保証内容は
こちらから



KOHLER 社
総合カタログは
こちら

ペリオトーム デュアル



曲直のみ弾力性があるため操作性にすぐれている



商品名 ペリオトーム デュアル

販売名: ペリオトーム デュアル 医療機器届出番号: 13B1X00133000084

曲直・近遠

標準価格 各 19,000 円/本 (税込 20,900 円)

材質 作業部: ステンレス鋼
ハンドル部: ポリエーテルエーテルケトン樹脂 (PEEK)
*オートクレーブ対応

通常の抜歯の際に歯周靭帯切断に使用

写真提供: たかみね歯科医院 (千葉県八千代市)

グレイシーデュラビリティー




特殊な仕上げ工程でシャープさが持続

メディカルで幅広く採用されている
PEEK (ポリエーテルエーテルケトン樹脂)

強靭な特殊ステンレス鋼で破損しにくい

レギュラー/ミニ

グレイシー	5/6	
グレイシー	7/8	
グレイシー	11/12	
グレイシー	13/14	
グレイシー	15/16	



レギュラー 5/6

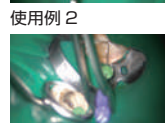
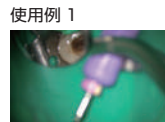
ミニ 5/6

商品名 グレイシーデュラビリティー

レギュラー・ミニ共通 1本 標準価格 各 7,500 円 (税込 8,250 円) *オートクレーブ対応

販売名: グレイシーデュラビリティー 医療機器届出番号: 13B1X00133000076

**ファイバーポスト、ファイルを簡単把持
2WAY ツィーザー**



使用例 1

使用例 2

使用例 3

- 一本で 2 通りの使い方が可能
- 安心なセルフロックシステム
- 操作による手指の負担を軽減

ファイバーポスト
対応サイズ:
φ1.2mm



ファイル
対応サイズ
: φ2.8mm



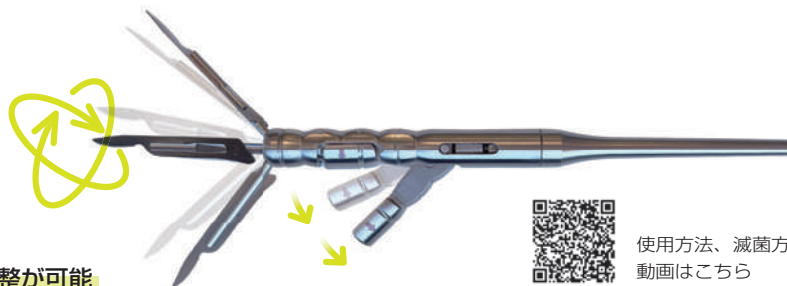
商品名 2WAY ツィーザー

販売名: 2WAY ツィーザー 医療機器届出番号: 13B1X00133000082

標準価格 14,800 円 (税込 16,280 円) 材質: ステンレススチール *オートクレーブ対応

写真提供: CT& 米国式根管治療センター (神奈川県大和市)

どんな角度でもらくらく調整 360° ブレードホルダー



使用方法、滅菌方法の
動画はこちら

- 360° どんな角度にも簡単に調整が可能
- 片手でもロック可能なシンプルロックで優れた操作性
- 人間工学に基づいた手に馴染みやすいデザイン

商品名 360° ブレードホルダー

販売名: 360° ブレードホルダー 医療機器届出番号: 13B1X00133000083

標準価格 39,000 円 (税込 42,900 円)

材質: ステンレススチール オートクレーブ対応

* ブレードは商品に含まれません。一般的な替刃メス NO.10 番台に対応しています。

写真提供: 2 in 1 デンタルクリニック & ワークス (東京都千代田区)



WAMkey ワムキー クラウンリムーバー

WAM 早くて簡単なクラウンリムーバー



3 STEP

STEP 1

カーバイドバーでクラウンに穴を開ける
ワムキークラウンリムーバー No.1 を穴に入れる

STEP 2

ワムキークラウンリムーバー No.1 をひねりクラウン除去する
クラウン除去完了

STEP 3

除去後のクラウン 開けた穴
クラウン除去後の状態
以外の形状が変わっていない

ワムキークラウンリムーバーは以下の事例で非常に有効です。

- クラウンの中を確認して治療方法を確定したい時に効果的です
- ブリッジの除去においてはクラウンを分割する必要はありません

注意! 絶対に持ち上げる動きはしないでください。
器具やプレパレーションにダメージを与えることがあるので下で動かさないでください。
必ずワムキークラウンリムーバー No.1 から始めるようにしてください。
ワムキークラウンリムーバー No.2 や No.3 から始めてしまうと、持ち上げる動きをしてしまいます。

商品名 ワムキー クラウンリムーバー

セット内容 (単品販売あり)
ワムキークラウンリムーバー No.1
ワムキークラウンリムーバー No.2
ワムキークラウンリムーバー No.3, 各 1 本、計 3 本
セット 標準価格 60,000 円 (税込 66,000 円)
各 1 本 標準価格 24,000 円 (税込 26,400 円)

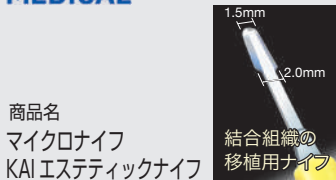
オートクレーブ対応(134℃)
販売名: ワムキー クラウンリムーバー
医療機器届出番号: 13B1X00133000032



(全長 145.5mm)

先端拡大図

マイクロナイフ KAI エスティックナイフ



商品名
マイクロナイフ
KAI エスティックナイフ
販売名: マイクロナイフ
医療機器届出番号: 219ABBZX00196000

5枚入 13,250円(税込14,575円)

1枚あたり 2,650円(税込2,915円)

KAI コーティング替刃メス

DISPOSABLE COATED SURGICAL BLADE

- 《材質》 ・刃物用ステンレス鋼
- 《仕様》 ・ディスポーザブル (再使用禁止)
- ・γ線滅菌済み
- ・20枚入
- ・10番台替刃の適合ハンドル: M3

商品名 KAI コーティング替刃メス
販売名: KAI 替刃メス
医療機器届出番号: 219ABBZX00078000

20枚入 1,000円(税込1,100円)

1枚あたり 50円(税込55円)



製造販売元: カイインダストリーズ株式会社

NO.10	1,000 円(税込 1,100 円)
NO.11	1,000 円(税込 1,100 円)
NO.12	1,000 円(税込 1,100 円)
NO.12B	1,000 円(税込 1,100 円)
NO.15	1,000 円(税込 1,100 円)
NO.15C	1,000 円(税込 1,100 円)


※通常替刃メス (販売名: KAI 替刃メス) の取り扱いもございます。通常替刃メスとコーティング替刃メスは同梱になりません。

ergo medi エルゴフィンガー

術者と患者さん双方に優しい
フィンランド生まれのバキュームアダプター
エルゴフィンガーのメリット

- エルゴノミックなデザインで、身体にやさしい
- バキュームのコントロールが簡単
- 操作性の向上で快適な診療
- アシストの必要が少なくなり経費削減
- 術者の不要な動作が減ることによる処置の効率化と時間短縮
- ディスポーザブルで患者さんへの感染予防を徹底

* アダプターチューブ 148mm
* 使用の直前にフィンガーキャップをアダプターチューブに差し込んでください
* 直径 11mm のバキュームに対応
* サイズ選びの目安 女性 S-M サイズ、大きな手の男性 L-XL サイズ
* 素材 PVC



商品名 エルゴフィンガー 販売名: エルゴフィンガー
医療機器届出番号: 13B1X00133000067

S-M サイズ 標準価格 9,900 円 (税込 10,890 円) /50 本入 @198 円/本

L-XL サイズ 標準価格 9,900 円 (税込 10,890 円) /50 本入 @198 円/本
動画はこちらでご確認ください

商品名 エルゴフィンガー エアフロー用ノズル
標準価格 2,400 円 (税込 2,640 円) /50 本入 @48 円/本

*S-M / L-XL サイズ共通
(ノズルの挿入径は同じ大きさです)

エアフロー用ノズルの使用方法動画はこちらをご覧ください

■ お問い合わせはクロスフィールド株式会社まで

テペ製品説明動画 オンラインで無料公開中！

テペのコンセプトやデザインの特長、各種類について
(歯ブラシ、歯間ブラシ…etc.) ご案内します！



こちらからアクセス



こんな方にオススメ

TePeの歯ブラシを扱っているけど
歯間ブラシも気になる…



口腔内の状態に合わせて
どの歯ブラシを選べば良いの？



好きな時間に何度でもご視聴いただけます！

予防歯科先進国 スウェーデンのオーラルケアアイテム「TePe (テペ)」にご興味をお持ちの歯科医院様や
もう一度説明をご覧になりたい方へ、テペ製品説明動画をご用意しました。

商品の内容・価格・仕様・デザイン等を予告なく変更する場合があります。無断転載禁止。



販売元: **クロスフィールド株式会社**

〒130-8516 東京都墨田区江東橋1-3-6 TEL 03-5625-3306 E-mail: cf@yoshida-net.co.jp

製造販売元: 株式会社吉田製作所

クロスフィールドHP
<https://www.crossfield.com/>



クロスフィールド株式会社
総合カタログ電子版が
右記より閲覧できます

